

INFORME DE ENSAYO ANALÍTICO Nº 24L / 1525

DATOS CLIENTE

Nombre: **AYUNTAMIENTO DE GRANADILLA DE ABONA** Población: Granadilla de Abona
Dirección: Plaza de González de Mena S/N Provincia: 38600 S/C de Tenerife

DATOS MUESTRA

Lugar/Punto: Playas	Nº albarán: 240215AG-10
Tipo de muestra: AMR Aguas marinas	Fecha recogida: 15/02/2024 08:20
Tipo de análisis: Autocontrol	Fecha entrada: 15/02/2024 11:00
Recolector: BLjpb	Fecha ini análisis: 15/02/2024 12:30
Método recogida: PNT001*	Fecha fin análisis: 16/02/2024 12:50
Ref / Descrip Playa Cueva del Trigo. Coordenadas: 28°03'54.9" N, cliente: 16°30'40.6" W	
Descrip lab: Muestra líquida en envase de plástico.	
*Tª recepción (°C): 20.5	

DATOS ANÁLISIS

CLAMR0015-01 /

MICROBIOLÓGICO

Parámetros	Resultado	Unidad	Referencia	Método/Procedimiento
Enterococos intestinales, recuento	2,00E+1	NMP/100 mL	1,85E+2	NMP - PNT064
<i>Escherichia coli</i> , recuento	1,00E+1	ufc/100 mL	5,0E+2	F. Membrana - SCO/778/2009

FÍSICO-QUÍMICO

Parámetros	Resultado	Unidad	Referencia	Método/Procedimiento
*Espuma	No se aprecia	---	---	Est visual - PNT048
*Residuos	No se aprecia	---	---	Est visual - PNT048
*Detergentes	No se aprecia	---	---	Est visual - PNT048
*Color	No se aprecia	---	---	Est visual - PNT048

Notas

R. D. 1341/2007, de 11 de octubre, sobre la gestión de la calidad de las aguas de baño.


Observaciones de la muestra:

* Muestra en frasco plástico estándar aséptico de 150 mL. Peso aprox. 100/50 g.
* No se observan a simple vista residuos u organismos que puedan interactuar con la salud de usuarios y bañistas, así como afectar a las condiciones del espacio medioambiental.

Fecha de informe: 16/02/2024

Validado digitalmente por
Raúl Barreto. Jefe de Laboratorio.

Revisión técnica emitida por
Joana Domínguez

Informe validado digitalmente por
Raúl Barreto. Jefe de Laboratorio.

INFORME DE ENSAYO ANALÍTICO Nº 24L / 1516

DATOS CLIENTE

Nombre: **AYUNTAMIENTO DE GRANADILLA DE ABONA** Población: Granadilla de Abona
Dirección: Plaza de González de Mena S/N Provincia: 38600 S/C de Tenerife

DATOS MUESTRA

Lugar/Punto: Playas	Nº albarán: 240215AG-1
Tipo de muestra: AMR Aguas marinas	Fecha recogida: 15/02/2024 08:45
Tipo de análisis: Autocontrol	Fecha entrada: 15/02/2024 11:00
Recolector: BLjpb	Fecha ini análisis: 15/02/2024 12:30
Método recogida: PNT001*	Fecha fin análisis: 16/02/2024 12:50
Ref / Descrip Playa Ensenada Pelada. Coordenadas: 28°03'28.7" N, cliente: 16°31'17.7" W	
Descrip lab: Muestra líquida en envase de plástico.	
*Tª recepción (°C): 20.3	

DATOS ANÁLISIS

CLAMR0015-01 /

MICROBIOLÓGICO

Parámetros	Resultado	Unidad	Referencia	Método/Procedimiento
Enterococos intestinales, recuento	1,00E+1	NMP/100 mL	1,85E+2	NMP - PNT064
<i>Escherichia coli</i> , recuento	<1,00E+1	ufc/100 mL	5,0E+2	F. Membrana - SCO/778/2009

FÍSICO-QUÍMICO

Parámetros	Resultado	Unidad	Referencia	Método/Procedimiento
*Espuma	No se aprecia	---	---	Est visual - PNT048
*Residuos	No se aprecia	---	---	Est visual - PNT048
*Detergentes	No se aprecia	---	---	Est visual - PNT048
*Color	No se aprecia	---	---	Est visual - PNT048

Notas

R. D. 1341/2007, de 11 de octubre, sobre la gestión de la calidad de las aguas de baño.


Observaciones de la muestra:

* Muestra en frasco plástico estándar aséptico de 150 mL. Peso aprox. 100/50 g.
* No se observan a simple vista residuos u organismos que puedan interactuar con la salud de usuarios y bañistas, así como afectar a las condiciones del espacio medioambiental.

Fecha de informe: 16/02/2024

Validado digitalmente por
Raúl Barreto. Jefe de Laboratorio.

Revisión técnica emitida por
Joana Domínguez

Informe validado digitalmente por
Raúl Barreto. Jefe de Laboratorio.

INFORME DE ENSAYO ANALÍTICO Nº 24L / 1517

DATOS CLIENTE

Nombre: **AYUNTAMIENTO DE GRANADILLA DE ABONA** Población: Granadilla de Abona
Dirección: Plaza de González de Mena S/N Provincia: 38600 S/C de Tenerife

DATOS MUESTRA

Lugar/Punto: Playas	Nº albarán: 240215AG-2
Tipo de muestra: AMR Aguas marinas	Fecha recogida: 15/02/2024 08:55
Tipo de análisis: Autocontrol	Fecha entrada: 15/02/2024 11:00
Recolector: BLjpb	Fecha ini análisis: 15/02/2024 12:30
Método recogida: PNT001*	Fecha fin análisis: 16/02/2024 12:50
Ref / Descrip Playa La Jaquita. Coordenadas: 28°03'00.1" N, 16°31'50.0" cliente: W	
Descrip lab: Muestra líquida en envase de plástico.	
*Tª recepción (°C): 20.8	

DATOS ANÁLISIS

CLAMR0015-01 /

MICROBIOLÓGICO

Parámetros	Resultado	Unidad	Referencia	Método/Procedimiento
Enterococos intestinales, recuento	<1,00E+1	NMP/100 mL	1,85E+2	NMP - PNT064
<i>Escherichia coli</i> , recuento	<1,00E+1	ufc/100 mL	5,0E+2	F. Membrana - SCO/778/2009

FÍSICO-QUÍMICO

Parámetros	Resultado	Unidad	Referencia	Método/Procedimiento
*Espuma	No se aprecia	---	---	Est visual - PNT048
*Residuos	No se aprecia	---	---	Est visual - PNT048
*Detergentes	No se aprecia	---	---	Est visual - PNT048
*Color	No se aprecia	---	---	Est visual - PNT048

Notas

R. D. 1341/2007, de 11 de octubre, sobre la gestión de la calidad de las aguas de baño.


Observaciones de la muestra:

* Muestra en frasco plástico estándar aséptico de 150 mL. Peso aprox. 100/50 g.
* No se observan a simple vista residuos u organismos que puedan interactuar con la salud de usuarios y bañistas, así como afectar a las condiciones del espacio medioambiental.

Fecha de informe: 16/02/2024

Validado digitalmente por
Raúl Barreto. Jefe de Laboratorio.

Revisión técnica emitida por
Joana Domínguez

Informe validado digitalmente por
Raúl Barreto. Jefe de Laboratorio.

INFORME DE ENSAYO ANALÍTICO Nº 24L / 1518

DATOS CLIENTE

Nombre: **AYUNTAMIENTO DE GRANADILLA DE ABONA** Población: Granadilla de Abona
Dirección: Plaza de González de Mena S/N Provincia: 38600 S/C de Tenerife

DATOS MUESTRA

Lugar/Punto: Playas	Nº albarán: 240215AG-3
Tipo de muestra: AMR Aguas marinas	Fecha recogida: 15/02/2024 09:05
Tipo de análisis: Autocontrol	Fecha entrada: 15/02/2024 11:00
Recolector: BLjpb	Fecha ini análisis: 15/02/2024 12:30
Método recogida: PNT001*	Fecha fin análisis: 16/02/2024 12:50
Ref / Descrip Playa El Cabezo. Coordenadas: 28°02'45.7" N, 16°32'00.3" cliente: W	
Descrip lab: Muestra líquida en envase de plástico.	
*Tª recepción (°C): 20.9	

DATOS ANÁLISIS

CLAMR0015-01 /

MICROBIOLÓGICO

Parámetros	Resultado	Unidad	Referencia	Método/Procedimiento
Enterococos intestinales, recuento	<1,00E+1	NMP/100 mL	1,85E+2	NMP - PNT064
<i>Escherichia coli</i> , recuento	<1,00E+1	ufc/100 mL	5,0E+2	F. Membrana - SCO/778/2009

FÍSICO-QUÍMICO

Parámetros	Resultado	Unidad	Referencia	Método/Procedimiento
*Espuma	No se aprecia	---	---	Est visual - PNT048
*Residuos	No se aprecia	---	---	Est visual - PNT048
*Detergentes	No se aprecia	---	---	Est visual - PNT048
*Color	No se aprecia	---	---	Est visual - PNT048

Notas

R. D. 1341/2007, de 11 de octubre, sobre la gestión de la calidad de las aguas de baño.


Observaciones de la muestra:

* Muestra en frasco plástico estándar aséptico de 150 mL. Peso aprox. 100/50 g.
* No se observan a simple vista residuos u organismos que puedan interactuar con la salud de usuarios y bañistas, así como afectar a las condiciones del espacio medioambiental.

Fecha de informe: 16/02/2024

Validado digitalmente por
Raúl Barreto. Jefe de Laboratorio.

Revisión técnica emitida por
Joana Domínguez

Informe validado digitalmente por
Raúl Barreto. Jefe de Laboratorio.

INFORME DE ENSAYO ANALÍTICO Nº 24L / 1519

DATOS CLIENTE

Nombre: **AYUNTAMIENTO DE GRANADILLA DE ABONA** Población: Granadilla de Abona
Dirección: Plaza de González de Mena S/N Provincia: 38600 S/C de Tenerife

DATOS MUESTRA

Lugar/Punto: Playas	Nº albarán: 240215AG-4
Tipo de muestra: AMR Aguas marinas	Fecha recogida: 15/02/2024 09:10
Tipo de análisis: Autocontrol	Fecha entrada: 15/02/2024 11:00
Recolector: BLjpb	Fecha ini análisis: 15/02/2024 12:30
Método recogida: PNT001*	Fecha fin análisis: 16/02/2024 12:50
Ref / Descrip Playa Chica. Coordenadas: 28°02'39.0" N, 16°32'11.5" W cliente:	
Descrip lab: Muestra líquida en envase de plástico.	
*Tª recepción (°C): 20.3	

DATOS ANÁLISIS

CLAMR0015-01 /

MICROBIOLÓGICO

Parámetros	Resultado	Unidad	Referencia	Método/Procedimiento
Enterococos intestinales, recuento	<1,00E+1	NMP/100 mL	1,85E+2	NMP - PNT064
<i>Escherichia coli</i> , recuento	<1,00E+1	ufc/100 mL	5,0E+2	F. Membrana - SCO/778/2009

FÍSICO-QUÍMICO

Parámetros	Resultado	Unidad	Referencia	Método/Procedimiento
*Espuma	No se aprecia	---	---	Est visual - PNT048
*Residuos	No se aprecia	---	---	Est visual - PNT048
*Detergentes	No se aprecia	---	---	Est visual - PNT048
*Color	No se aprecia	---	---	Est visual - PNT048

Notas

R. D. 1341/2007, de 11 de octubre, sobre la gestión de la calidad de las aguas de baño.


Observaciones de la muestra:

* Muestra en frasco plástico estándar aséptico de 150 mL. Peso aprox. 100/50 g.
* No se observan a simple vista residuos u organismos que puedan interactuar con la salud de usuarios y bañistas, así como afectar a las condiciones del espacio medioambiental.

Fecha de informe: 16/02/2024

Validado digitalmente por
Raúl Barreto. Jefe de Laboratorio.

Revisión técnica emitida por
Joana Domínguez

Informe validado digitalmente por
Raúl Barreto. Jefe de Laboratorio.

INFORME DE ENSAYO ANALÍTICO Nº 24L / 1520

DATOS CLIENTE

Nombre: **AYUNTAMIENTO DE GRANADILLA DE ABONA** Población: Granadilla de Abona
Dirección: Plaza de González de Mena S/N Provincia: 38600 S/C de Tenerife

DATOS MUESTRA

Lugar/Punto: Playas	Nº albarán: 240215AG-5
Tipo de muestra: AMR Aguas marinas	Fecha recogida: 15/02/2024 09:15
Tipo de análisis: Autocontrol	Fecha entrada: 15/02/2024 11:00
Recolector: BLjpb	Fecha ini análisis: 15/02/2024 12:30
Método recogida: PNT001*	Fecha fin análisis: 16/02/2024 12:50
Ref / Descrip Playa El Médano. Coordenadas: 28°02'38.2" N, 16°32'18.7" cliente: W	
Descrip lab: Muestra líquida en envase de plástico.	
*Tª recepción (°C): 20.6	

DATOS ANÁLISIS

CLAMR0015-01 /

MICROBIOLÓGICO

Parámetros	Resultado	Unidad	Referencia	Método/Procedimiento
Enterococos intestinales, recuento	1,00E+1	NMP/100 mL	1,85E+2	NMP - PNT064
<i>Escherichia coli</i> , recuento	1,00E+1	ufc/100 mL	5,0E+2	F. Membrana - SCO/778/2009

FÍSICO-QUÍMICO

Parámetros	Resultado	Unidad	Referencia	Método/Procedimiento
*Espuma	No se aprecia	---	---	Est visual - PNT048
*Residuos	No se aprecia	---	---	Est visual - PNT048
*Detergentes	No se aprecia	---	---	Est visual - PNT048
*Color	No se aprecia	---	---	Est visual - PNT048

Notas

R. D. 1341/2007, de 11 de octubre, sobre la gestión de la calidad de las aguas de baño.


Observaciones de la muestra:

* Muestra en frasco plástico estándar aséptico de 150 mL. Peso aprox. 100/50 g.
* No se observan a simple vista residuos u organismos que puedan interactuar con la salud de usuarios y bañistas, así como afectar a las condiciones del espacio medioambiental.

Fecha de informe: 16/02/2024

Validado digitalmente por
Raúl Barreto. Jefe de Laboratorio.

Revisión técnica emitida por
Joana Domínguez

Informe validado digitalmente por
Raúl Barreto. Jefe de Laboratorio.

INFORME DE ENSAYO ANALÍTICO Nº 24L / 1521

DATOS CLIENTE

Nombre: **AYUNTAMIENTO DE GRANADILLA DE ABONA** Población: Granadilla de Abona
Dirección: Plaza de González de Mena S/N Provincia: 38600 S/C de Tenerife

DATOS MUESTRA

Lugar/Punto: Playas	Nº albarán: 240215AG-6
Tipo de muestra: AMR Aguas marinas	Fecha recogida: 15/02/2024 09:25
Tipo de análisis: Autocontrol	Fecha entrada: 15/02/2024 11:00
Recolector: BLjpb	Fecha ini análisis: 15/02/2024 12:30
Método recogida: PNT001*	Fecha fin análisis: 16/02/2024 12:50
Ref / Descrip Playa Leocadio Machado. Coordenadas: 28°02'23.9" N, cliente: 16°32'32.7" W	
Descrip lab: Muestra líquida en envase de plástico.	
*Tª recepción (°C): 20.5	

DATOS ANÁLISIS

CLAMR0015-01 /

MICROBIOLÓGICO

Parámetros	Resultado	Unidad	Referencia	Método/Procedimiento
Enterococos intestinales, recuento	<1,00E+1	NMP/100 mL	1,85E+2	NMP - PNT064
<i>Escherichia coli</i> , recuento	<1,00E+1	ufc/100 mL	5,0E+2	F. Membrana - SCO/778/2009

FÍSICO-QUÍMICO

Parámetros	Resultado	Unidad	Referencia	Método/Procedimiento
*Espuma	No se aprecia	---	---	Est visual - PNT048
*Residuos	No se aprecia	---	---	Est visual - PNT048
*Detergentes	No se aprecia	---	---	Est visual - PNT048
*Color	No se aprecia	---	---	Est visual - PNT048

Notas

R. D. 1341/2007, de 11 de octubre, sobre la gestión de la calidad de las aguas de baño.

Observaciones de la muestra:

* Muestra en frasco plástico estándar aséptico de 150 mL. Peso aprox. 100/50 g.
* No se observan a simple vista residuos u organismos que puedan interactuar con la salud de usuarios y bañistas, así como afectar a las condiciones del espacio medioambiental.

Fecha de informe: 16/02/2024

Validado digitalmente por
Raúl Barreto. Jefe de Laboratorio.

Revisión técnica emitida por
Joana Domínguez




Informe validado digitalmente por
Raúl Barreto. Jefe de Laboratorio.

INFORME DE ENSAYO ANALÍTICO Nº 24L / 1522

DATOS CLIENTE

Nombre: **AYUNTAMIENTO DE GRANADILLA DE ABONA** Población: Granadilla de Abona
Dirección: Plaza de González de Mena S/N Provincia: 38600 S/C de Tenerife

DATOS MUESTRA

Lugar/Punto: Playas	Nº albarán: 240215AG-7
Tipo de muestra: AMR Aguas marinas	Fecha recogida: 15/02/2024 09:40
Tipo de análisis: Autocontrol	Fecha entrada: 15/02/2024 11:00
Recolector: BLjpb	Fecha ini análisis: 15/02/2024 12:30
Método recogida: PNT001*	Fecha fin análisis: 16/02/2024 12:50
Ref / Descrip Playa La Tejita. Coordenadas: 28°01'50.1" N, 16°33'46.9" cliente: W	
Descrip lab: Muestra líquida en envase de plástico.	
*Tª recepción (°C): 20.7	

DATOS ANÁLISIS

CLAMR0015-01 /

MICROBIOLÓGICO

Parámetros	Resultado	Unidad	Referencia	Método/Procedimiento
Enterococos intestinales, recuento	<1,00E+1	NMP/100 mL	1,85E+2	NMP - PNT064
<i>Escherichia coli</i> , recuento	<1,00E+1	ufc/100 mL	5,0E+2	F. Membrana - SCO/778/2009

FÍSICO-QUÍMICO

Parámetros	Resultado	Unidad	Referencia	Método/Procedimiento
*Espuma	No se aprecia	---	---	Est visual - PNT048
*Residuos	No se aprecia	---	---	Est visual - PNT048
*Detergentes	No se aprecia	---	---	Est visual - PNT048
*Color	No se aprecia	---	---	Est visual - PNT048

Notas

R. D. 1341/2007, de 11 de octubre, sobre la gestión de la calidad de las aguas de baño.


Observaciones de la muestra:

* Muestra en frasco plástico estándar aséptico de 150 mL. Peso aprox. 100/50 g.
* No se observan a simple vista residuos u organismos que puedan interactuar con la salud de usuarios y bañistas, así como afectar a las condiciones del espacio medioambiental.

Fecha de informe: 16/02/2024

Validado digitalmente por
Raúl Barreto. Jefe de Laboratorio.

Revisión técnica emitida por
Joana Domínguez

Informe validado digitalmente por
Raúl Barreto. Jefe de Laboratorio.

INFORME DE ENSAYO ANALÍTICO Nº 24L / 1523

DATOS CLIENTE

Nombre: **AYUNTAMIENTO DE GRANADILLA DE ABONA** Población: Granadilla de Abona
Dirección: Plaza de González de Mena S/N Provincia: 38600 S/C de Tenerife

DATOS MUESTRA

Lugar/Punto: Playas	Nº albarán: 240215AG-8
Tipo de muestra: AMR Aguas marinas	Fecha recogida: 15/02/2024 09:50
Tipo de análisis: Autocontrol	Fecha entrada: 15/02/2024 11:00
Recolector: BLjpb	Fecha ini análisis: 15/02/2024 12:30
Método recogida: PNT001*	Fecha fin análisis: 16/02/2024 12:50
Ref / Descrip Playa Chinchorro. Coordenadas: 28°01'48.1" N, 16°33'46.9" cliente: W	
Descrip lab: Muestra líquida en envase de plástico.	
*Tª recepción (°C): 20.8	

DATOS ANÁLISIS

CLAMR0015-01 /

MICROBIOLÓGICO

Parámetros	Resultado	Unidad	Referencia	Método/Procedimiento
Enterococos intestinales, recuento	1,00E+1	NMP/100 mL	1,85E+2	NMP - PNT064
<i>Escherichia coli</i> , recuento	<1,00E+1	ufc/100 mL	5,0E+2	F. Membrana - SCO/778/2009

FÍSICO-QUÍMICO

Parámetros	Resultado	Unidad	Referencia	Método/Procedimiento
*Espuma	No se aprecia	---	---	Est visual - PNT048
*Residuos	No se aprecia	---	---	Est visual - PNT048
*Detergentes	No se aprecia	---	---	Est visual - PNT048
*Color	No se aprecia	---	---	Est visual - PNT048

Notas

R. D. 1341/2007, de 11 de octubre, sobre la gestión de la calidad de las aguas de baño.


Observaciones de la muestra:

* Muestra en frasco plástico estándar aséptico de 150 mL. Peso aprox. 100/50 g.
* No se observan a simple vista residuos u organismos que puedan interactuar con la salud de usuarios y bañistas, así como afectar a las condiciones del espacio medioambiental.

Fecha de informe: 16/02/2024

Validado digitalmente por
Raúl Barreto. Jefe de Laboratorio.

Revisión técnica emitida por
Joana Domínguez

Informe validado digitalmente por
Raúl Barreto. Jefe de Laboratorio.

INFORME DE ENSAYO ANALÍTICO Nº 24L / 1524

DATOS CLIENTE

Nombre: **AYUNTAMIENTO DE GRANADILLA DE ABONA** Población: Granadilla de Abona
Dirección: Plaza de González de Mena S/N Provincia: 38600 S/C de Tenerife

DATOS MUESTRA

Lugar/Punto: Playas	Nº albarán: 240215AG-9
Tipo de muestra: AMR Aguas marinas	Fecha recogida: 15/02/2024 10:00
Tipo de análisis: Autocontrol	Fecha entrada: 15/02/2024 11:00
Recolector: BLjpb	Fecha ini análisis: 15/02/2024 12:30
Método recogida: PNT001*	Fecha fin análisis: 16/02/2024 12:50
Ref / Descrip Playa Los Abrigos. Coordenadas: 28°01'45.0" N, cliente: 16°35'43.7" W	
Descrip lab: Muestra líquida en envase de plástico.	
*Tª recepción (°C): 20.6	

DATOS ANÁLISIS

CLAMR0015-01 /

MICROBIOLÓGICO

Parámetros	Resultado	Unidad	Referencia	Método/Procedimiento
Enterococos intestinales, recuento	<1,00E+1	NMP/100 mL	1,85E+2	NMP - PNT064
<i>Escherichia coli</i> , recuento	<1,00E+1	ufc/100 mL	5,0E+2	F. Membrana - SCO/778/2009

FÍSICO-QUÍMICO

Parámetros	Resultado	Unidad	Referencia	Método/Procedimiento
*Espuma	No se aprecia	---	---	Est visual - PNT048
*Residuos	No se aprecia	---	---	Est visual - PNT048
*Detergentes	No se aprecia	---	---	Est visual - PNT048
*Color	No se aprecia	---	---	Est visual - PNT048

Notas

R. D. 1341/2007, de 11 de octubre, sobre la gestión de la calidad de las aguas de baño.


Observaciones de la muestra:

* Muestra en frasco plástico estándar aséptico de 150 mL. Peso aprox. 100/50 g.
* No se observan a simple vista residuos u organismos que puedan interactuar con la salud de usuarios y bañistas, así como afectar a las condiciones del espacio medioambiental.

Fecha de informe: 16/02/2024

Validado digitalmente por
Raúl Barreto. Jefe de Laboratorio.

Revisión técnica emitida por
Joana Domínguez

Informe validado digitalmente por
Raúl Barreto. Jefe de Laboratorio.